

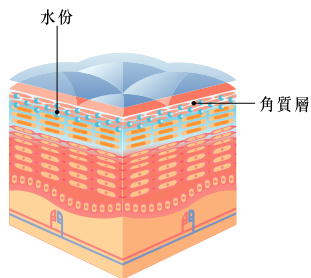
水份測試儀[水份計]

Moist Sense



可方便地檢測肌膚的水份

由於環境（空調）和季節的影響
往往出現乾燥性皮膚，應當如何護理呢？
了解肌膚保濕的正確數值非常重要
補充水份，給你一個鮮亮潤澤的肌膚



水份一直滲透到角質層的水靈靈的肌膚

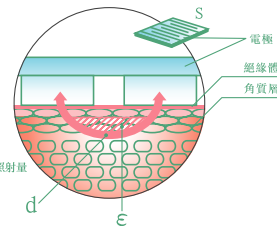
構造圖

在測定肌膚水份上，應用了電容器的原理。水份量可按下述方式計算。

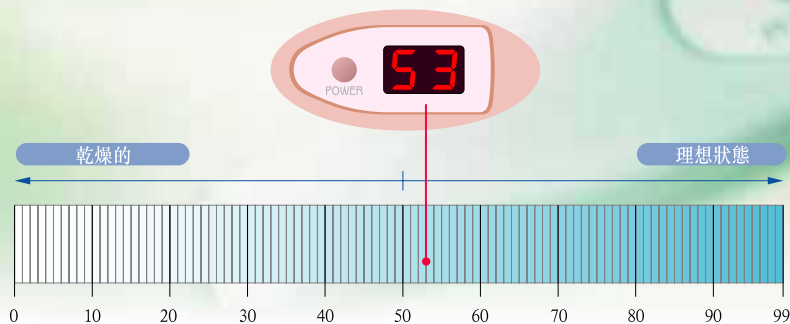
"S值"和"d值"上一定的，所以"C值"是由"ε值"決定的。當傳感器觸到皮膚時，"ε值"會因水份量而發生變化，一般來講，水份量越多，"ε值"和"C值"越大，反之，數值越小。

$$C = \frac{\epsilon (\text{Epsilon}) \times S}{d} \text{ (F)}$$

S=傳感器表面的大小
d=電極間的距離 GR=綠色發光二極管的照射量
C=靜電電容
ε=電容率



指導圖



測定結果用數值顯示。

在圖示中能夠確認濕潤度，
要呵護肌膚並使之接近理想狀態，
建議使用化妝水等補充水份。

0 ~ 50

水份不足的肌膚

角質層水份不足，皮膚就會發乾，會出現皮膚粗糙，也有可能產生銀屑。過於乾燥還會引發炎症、斑疹等。老化的角質有可能堆積，所以要採取措施除去角質，將護理的重點放在保濕上。對於過敏性皮膚，建議要針對性地採取措施。

- 水性化妝水 精華液
- 化妝水
- 保濕乳
- 乳液
- 過敏性皮膚用化妝水
- 過敏性皮膚用水性化妝水 精華液
- 去質化妝水

50 ~ 99

保有理想的水份，柔嫩潤潔的肌膚

角質層保持了充份的水份

雖然優質了理想的水份，但也可以說，皮膚易於變化
要想更好地維護現狀，建議使用基礎化妝品
最好使用保濕效果好的美容液、護理液，進行充足的水份補給

- 護理化妝水
- 乳液
- 護理面膜
- 潔面乳
- 洗臉
- 美容液
- 調理措施